

## **Anlagen: Baustein 4 – Lernen**

Anlage 1 Wochenplan – Layout-Vereinbarung

Anlage 2 Tagesstrukturvorlage für Eltern – individuell anpassen









## Arbeitsplan der Klasse 1a/b

für die Woche vom 14.12.-18.12.2020

Fach	Inhalt	Material	So bin ich damit zurechtgekommen.	ElternU
<b>Deutsch</b>	<b>Buchstabe Z,z</b>			
Mo	Einführung Z,z Schreib-, Hör- und Leseübungen	Padlet: Film Zebra S. 16-18 AB Silbenleseblatt Nr. 1	😊 😐 😞 😡	
Di	Z,z Schreib-, Hör- und Leseübungen	AB Großbuchstabe Z schreiben AB Wörter schreiben AB Silbenleseblatt Nr. 2	😊 😐 😞 😡	
Mi	Z,z Schreib-, Hör- und Leseübungen	Zebra S. 19-20 AB Kleinbuchstabe z schreiben	😊 😐 😞 😡	
Do	Z,z Schreib-, Hör- und Leseübungen	Zebra S. 21 (Tipps zu Nr. 2: Schreibe möglichst viele Z-Wörter passend zu dem Bild) AB KV Z,z	😊 😐 😞 😡	
Fr	Z,z Schreib-, Hör- und Leseübungen	Zebra S. 22 AB Weihnachtswörter zu Bildern schreiben	😊 😐 😞 😡	
<b>Mathe</b>	<b>Ordnungszahlen</b> <b>Umkehraufgaben</b>			



Mo	Ordnungszahlen	Padlet: Film F+F S. 69 AB Ordnungszahl		
Di	Aufgabe und Umkehraufgabe	Padlet: Film F+F S. 70 Nr. 1-6; Nr. 7*		
Mi	Aufgabe und Umkehraufgabe	AB Umkehraufgaben (Blatt mit einem ☆)		
Do	Aufgabe und Umkehraufgabe	AB Umkehraufgaben		
Fr	Aufgabe und Umkehraufgabe  Geometrie	AB Umkehraufgaben(Blatt mit ☆☆ oder ☆☆☆)  AB Muster Tannenbaum		
<b>Allerlei</b>				
täglich	Aus den versch. Zusatzangeboten sollten sich die Kinder täglich mindestens 2 Angebote aussuchen und bearbeiten.	Mini- Winterheft  Kunst (Ausmalbilder)  Musik (Klangbild)		

Sonstige Informationen

Weiterhin sollten die Kinder bis zum Feriende fehlende Seiten im Detektivheft bis einschließlich S. 30 und im Zahlenfuchs bis einschließlich S. 31 bearbeiten.

Wer möchte und die Möglichkeit hat, kann zwischendurch mit dem Lernprogramm **ANTON** folgende Lerninhalte üben: **Deutsch Klasse 1: Laute lernen 1** (Buchstabe Z), **Silben lesen** (Eine Silbe), **Erste Wörter lesen** (Wörter und Bilder) **Mathe Klasse 1: Rechnen bis 10** (alle Übungen)

PS: Das Mini-Winterheft ist in der Kopiervorlage doppelt angelegt. Dies konnten wir leider nicht verändern. Ihr Kind benötigt es nur einmal.



## Unser Tag

<p><b>7.00 – 8.30 Uhr</b></p>	<p><b>aufstehen - anziehen</b></p>  <p><b>frühstücken</b></p> 
<p><b>8:30 – 11:30 Uhr</b></p>	<p><b>Schulaufgaben &amp; kleine Pausen</b></p> 
<p><b>11:30 – 12:00 Uhr</b></p>	
<p><b>12:00 – 13:30 Uhr</b></p>	<p><b>spielen – kochen – Tisch decken</b> <b>essen - aufräumen</b></p> 

<p><b>13:30 – 14:30 Uhr</b></p>	<p><b>Mittagspause – Geschwisterzeit / ruhig spielen</b></p> 
<p><b>14:30 – 17:30 Uhr</b></p>	<p><b>Familienzeit / Freizeit</b></p> 
<p><b>17:30 – 19:00 Uhr</b></p>	<p><b>Kochen – Abendessen</b></p> 
<p><b>19:00 – 19:30 Uhr</b></p>	<p><b>umziehen – vorlesen – schlafen</b></p> 

Als Word-Vorlage anbieten, Individuell dann Zeiten anpassen /  
Fenster ergänzen, Bilder ändern...

